





**MINISTERSTVO ŽIVOTNÉHO PROSTREDIA  
SLOVENSKEJ REPUBLIKY**



**SPRÁVA O STAVE  
ŽIVOTNÉHO PROSTREDIA  
SLOVENSKEJ REPUBLIKY  
V ROKU 2002**





*Ministerstvo životného prostredia  
Slovenskej republiky*



**SPRÁVA O STAVE  
ŽIVOTNÉHO PROSTREDIA  
SLOVENSKEJ REPUBLIKY  
V ROKU 2002**



*Slovenská agentúra  
životného prostredia*





*Zdravie sa musí chrániť starostlivosťou o zdravé životné podmienky, ktoré sú dané stavom ovzdušia, vody, pôdy a ostatných zložiek životného prostredia, ...*

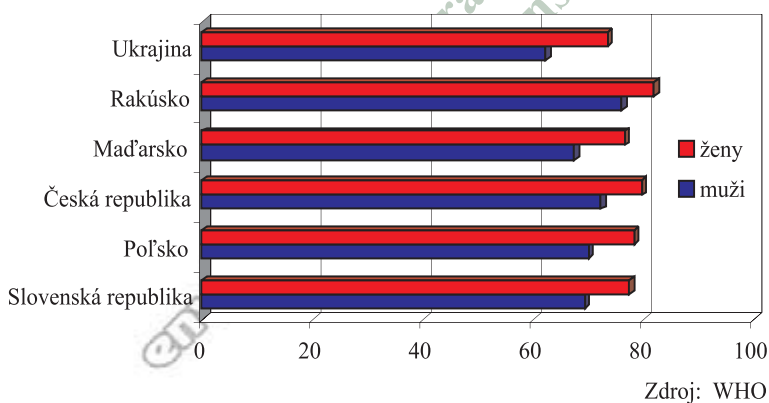
*§ 9 ods. 1 zákona NR SR č. 272/1994 Z.z. o ochrane zdravia ľudí v znení neskorších predpisov*

## ● ZDRAVIE OBYVATELSTVA

### Stredná dĺžka života pri narodení

Stredná dĺžka života pri narodení (nádej na dožitie) dosiahla v roku 2002 u mužov hodnotu 69,86 a u žien 77,63 roka, čo predstavuje v porovnaní s rokom 2001 mierny nárast u mužov a stabilnú úroveň u žien. Vďaka pozitívnemu trendu u obidvoch pohlaví sa Slovensko dostalo pred Ukrajinu, Ruskú federáciu, Bielorusko, Moldavsko, Estónsko, Turecko, ale aj Maďarsko. Naďalej zaostáva za krajinami ako sú Island, Švédsko, Švajčiarsko, Rakúsko a Česko.

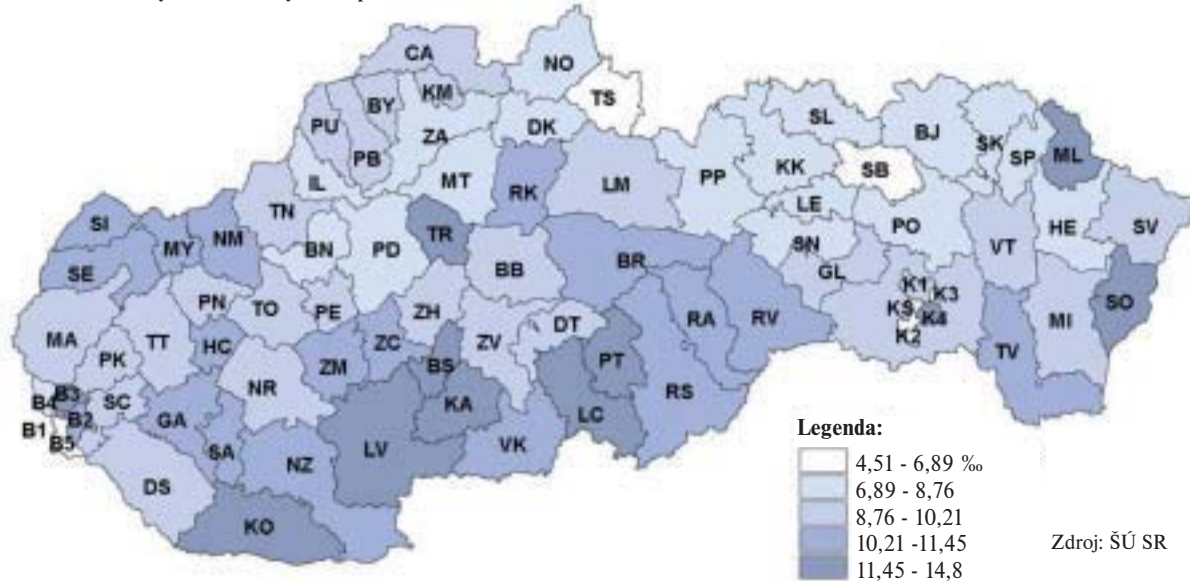
Graf 212. Porovnanie strednej dĺžky života pri narodení vo vybraných štátoch (2001)



### Chorobnosť a úmrtnosť

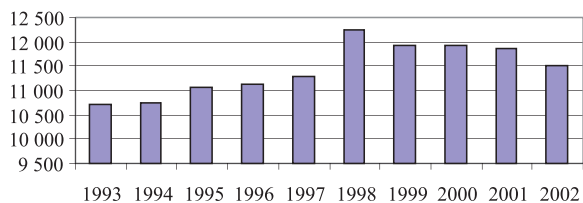
V roku 2002 zomrelo v SR 27,4 tisíc mužov a 24,1 tisíc žien čo predstavuje pokles u obidvoch pohlaví o 448 oproti roku 2001. Najvyššia úmrtnosť obyvateľstva u mužov aj u žien je naďalej na **choroby obehovej sústavy**, keď v roku 2002 zomrelo na túto príčinu 28 069 osôb, čo predstavuje takmer 54,5 % . Najviac úmrtí pripadá aj v tomto roku na akútne infarkt myokardu a na cievne ochorenia mozgu. Druhou najčastejšou príčinou úmrtí obyvateľstva v prípade obidvoch pohlaví sú **nádorové ochorenia**, keď v roku 2002 zomrelo na uvedené choroby 11 504 osôb. Najčastejšími príčinami sú nádory priedušnice, priedušiek a pľúc, ako aj zhubný nádor žalúdka a hrubého čreva. Na tretie miesto sa u mužov dostala **úmrtnosť v dôsledku poranení a otráv** (8,8%) a u žien **choroby dýchacej sústavy** (5,4%).

Mapa 26. Počet zomretých na 1000 obyvateľov podľa okresov v roku 2002



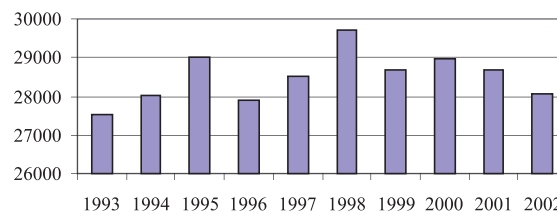
Základné faktory ovplyvňujúce úmrtnosť obyvateľov SR

Graf 213. Nádorové ochorenia



Zdroj: ŠÚ SR

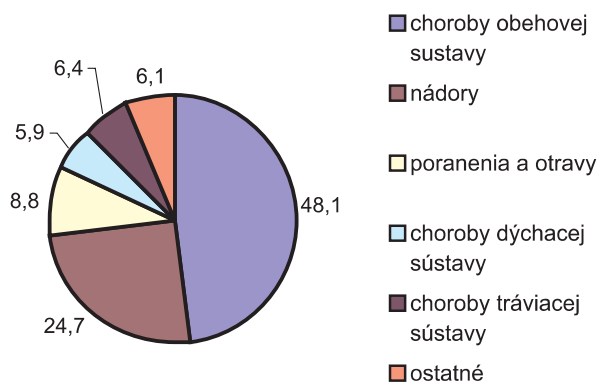
Graf 214. Choroby obehovej sústavy



Zdroj: ŠÚ SR

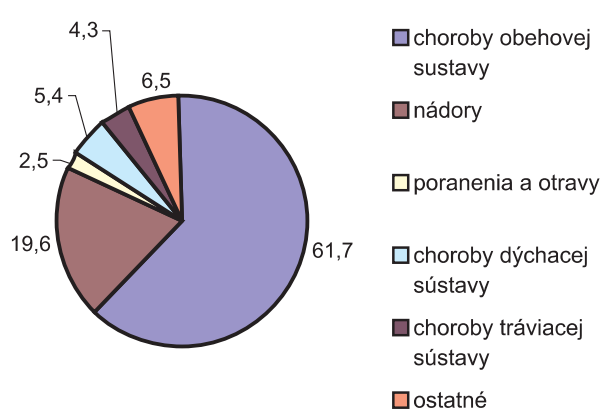
Štruktúra príčin smrti v roku 2002 (%)

Graf 215. Muži



Zdroj: ŠÚ SR

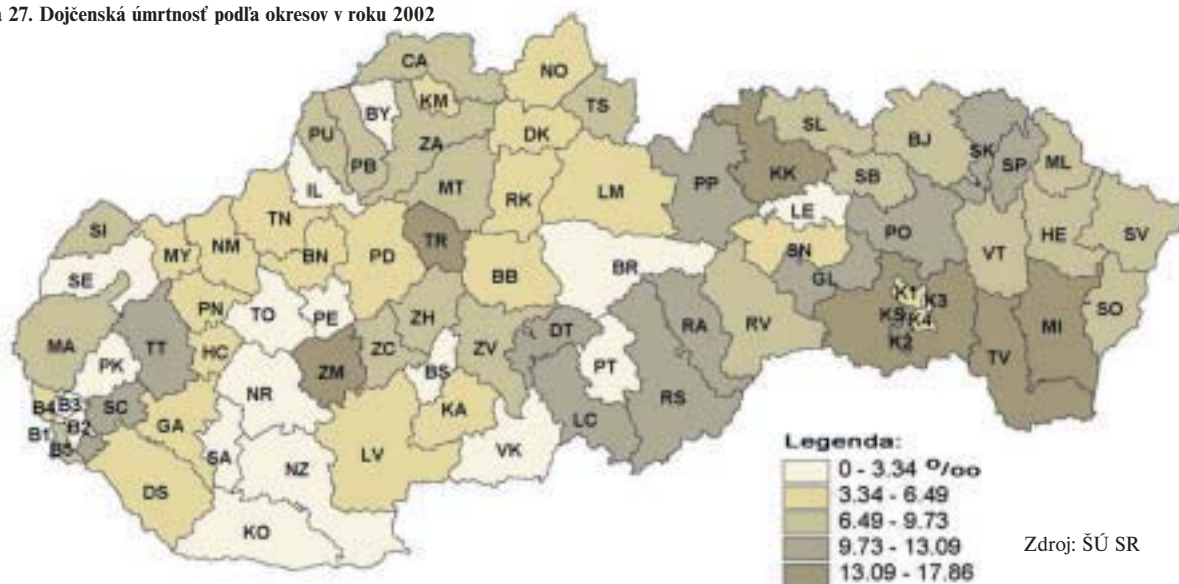
Graf 216. Ženy



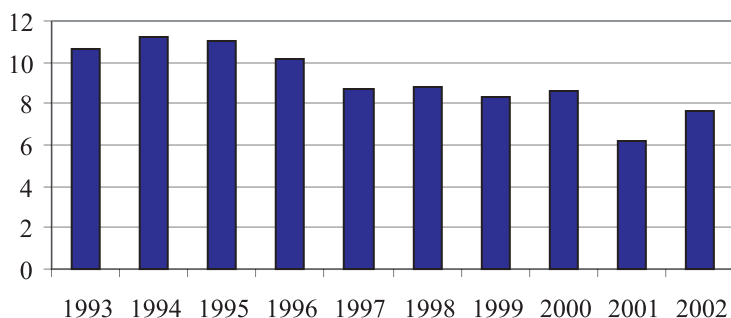
Zdroj: ŠÚ SR

V prípade **dojčenskej úmrtnosti**, došlo v roku 2002 k nárastu o 1,4 t.j. 7,6 promile oproti roku 2001. V porovnaní s okolitými krajinami sa nachádzame za krajinami ako sú Česko, Rakúsko, ale pred Maďarskom, Poľskom a Ukrajinou. K miernemu nárastu došlo aj v prípade **novorodeneckej úmrtnosti** zo 4,1 na 4,7 v roku 2002.

Mapa 27. Dojčenská úmrtnosť podľa okresov v roku 2002



Graf 217. Vývojový trend dojčenskej úmrtnosti (1993-2002) (%)



Tabuľka 185. Zdravie obyvateľstva - vybrané ukazovatele

| Ukazovateľ                             | 1993   | 1994   | 1995   | 1996   | 1997   | 1998   | 1999   | 2000   | 2001   | 2002   |
|--|--------|--------|--------|--------|--------|--------|--------|--------|--------|--------|
| Stredná dĺžka života pri narodení      |        |        |        |        |        |        |        |        |        |        |
| • Muži                                 | 68,4   | 68,3   | 68,4   | 68,8   | 68,9   | 68,6   | 68,95  | 69,15  | 69,54  | 69,86  |
| • Ženy                                 | 76,7   | 76,5   | 76,3   | 76,6   | 76,7   | 76,8   | 77,03  | 77,23  | 77,60  | 77,63  |
| Živonarodení/1 000 obyvateľov          | 13,8   | 12,4   | 11,5   | 11,2   | 11,0   | 10,7   | 10,4   | 10,2   | 9,5    | 9,5    |
| Zomrelí do 1 roka/1 000 živonarodených | 10,6   | 11,2   | 11,0   | 10,2   | 8,7    | 8,8    | 8,3    | 8,6    | 6,2    | 7,6    |
| Zomrelí do 28 dní/1000 živonarodených  | 7,5    | 7,4    | 7,9    | 6,9    | 5,4    | 5,4    | 5,1    | 5,4    | 4,1    | 4,7    |
| Počet zomrelých                        | 52 707 | 51 386 | 52 686 | 51 236 | 52 124 | 53 156 | 52 402 | 52 724 | 51 980 | 51 532 |
| Zomrelí na 1 000 obyvateľov            | 9,9    | 9,6    | 9,8    | 9,5    | 9,7    | 9,9    | 9,7    | 9,8    | 9,7    | 9,6    |

Zdroj: ŠÚ SR

Na základe uznesenia vlády SR č.910 z 8.11. 2000 bola v auguste 2002 predložená **Správa o realizovaní Státnej politiky zdravia v SR za obdobie 2000-2002**. Štátna politika zdravia v SR (ďalej len ŠPZ) formuluje dlhodobé i krátkodobé ciele, stratégie a priority štátu, zamerané na podporu, ochranu, zabezpečenie a zlepšenie zdravotného stavu obyvateľstva a na poskytovanie zdravotnej starostlivosti občanom. ŠPZ tvorí aj politický, ekonomický a organizačný rámec aktivít zameraných na podporu zdravia, zdravý životný štýl, zlepšenie životného a pracovného prostredia, pričom sa predpokladá aktívna spolupráca každého jednotlivca i celej spoločnosti. ŠPZ vychádza z Ústavy Slovenskej republiky a odporúčaní obsiahnutých v dokumente európskeho regionálneho výboru Svetovej zdravotníckej organizácie (WHO) Zdravie pre všetky pre prvé desaťročie 21.storočia - zdravotná politika pre Európu.