



.....

# SPRÁVA O STAVE ŽIVOTNÉHO PROSTREDIA SLOVENSKEJ REPUBLIKY V ROKU 2018

*Rozšírené hodnotenie kvality a starostlivosti*

# MATERIÁLOVÁ NÁROČNOSŤ HOSPODÁRSTVA

## KLÚČOVÉ OTÁZKY A KLÚČOVÉ ZISTENIA

### Aký je vývoj v produktivite zdrojov?

Produktivita zdrojov v hospodárstve SR, meraná ako hrubý domáci produkt v stálych cenách k roku 2010 (HDP v s.c.10) k domácej materiálovej spotrebe (DMC),

v roku 2017 predstavovala 1,15 eur/kg. Oproti roku 2000, keď jej hodnota bola 0,77 eur/kg, sa zvýšila o 48,9 %, ale aj napriek tomuto rastu SR výrazne zaostáva za priemernou produktivitou zdrojov v EÚ.

## MATERIÁLOVÉ TOKY

Účty materiálových tokov predstavujú množstvo materiálov, ktoré sú fyzicky k dispozícii v danom hospodárstve. Medzi tieto materiálové toky patrí domáca ťažba materiálov vnútri národných hospodárstiev (nerastné suroviny a biomasa) a fyzický dovoz (hmotnosť dovážaného tovaru). Súčet uvedených materiálových tokov predstavuje priamy domáci materiálový vstup do hospodárstva.

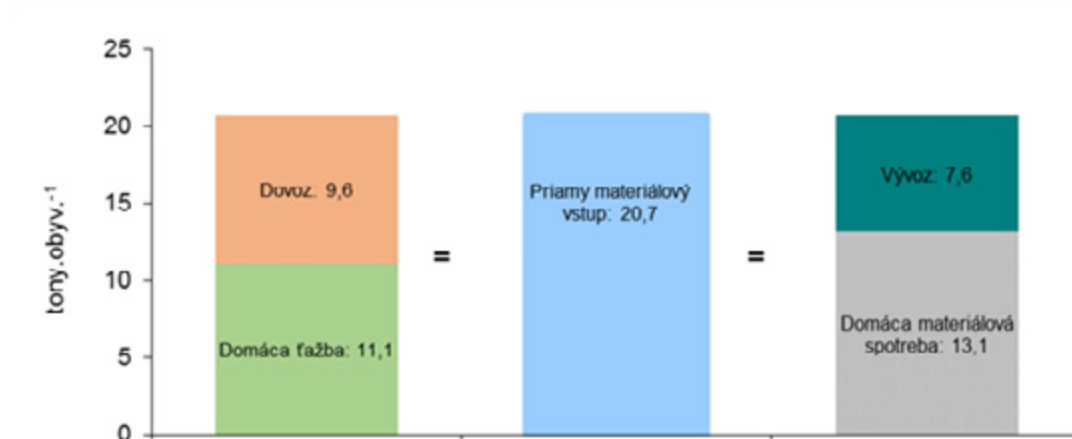
Pre SR domáca ťažba predstavovala v roku 2017 11,1 ton na obyvateľa, pričom priemerná hodnota v rámci EÚ bola 11,3 ton na obyvateľa. Dovoz tovarov predstavoval v roku 2017 9,6 ton na obyvateľa. Priamy domáci materiálový vstup (DMI)

bol teda v SR v roku 2017 20,7 ton na obyvateľa (priemerná hodnota v rámci štátov EÚ bola 14,8 tony na obyvateľa).

Materiál, ktorý je k dispozícii v hospodárstve, môže byť buď spotrebovaný v danej krajine, alebo je exportovaný, či už ako surovina, alebo hotový výrobok. Po odpočítaní **vývozu** zostávajúce materiály predstavujú **domácu materiálovú spotrebu** (DMC).

V roku 2017 predstavovala v SR DMC 13,1 ton na obyvateľa (13,4 ton na obyvateľa v EÚ).

**Graf 126 I** Množstvo dostupných materiálov a ich využitie (2017)

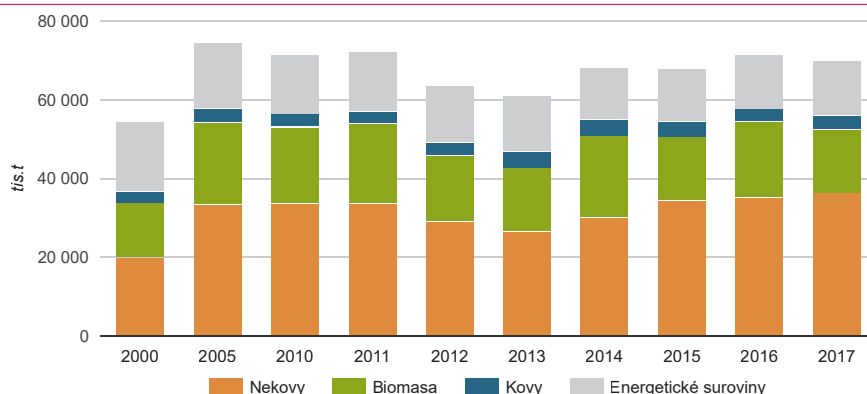


Zdroj: Eurostat

Poznámka: Graf vyjadruje vzťah medzi domácou ťažbou, DMI, DMC, dovozom a vývozom.

DMC v SR v roku 2017 z najväčšej časti (52 %) tvorili nekovové suroviny (20 %) a kovové nerasty (5 %). nerastné suroviny, nasledovala biomasa s 23 %, energetické

Graf 127 | Vývoj domácej materiálovej spotreby



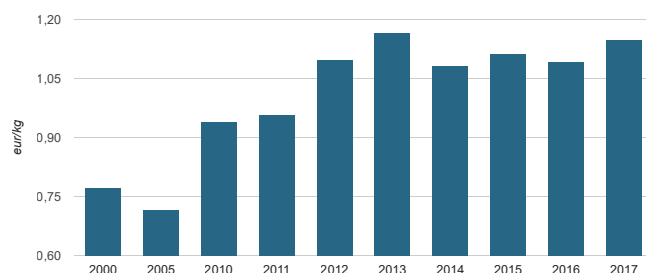
Zdroj: Eurostat

## PRODUKTIVITA ZDROJOV

V roku 2017 produktivita zdrojov (HDP/DMC) v hospodárstve SR predstavovala 1,15 eur/kg. Oproti roku 2000, keď jej hodnota bola 0,77 eur/kg, sa zvýšila o 48,9 %, ale aj napriek

tomuto rastu SR výrazne zaostáva za priemernou produktivitou zdrojov v krajinách EÚ, ktorá v roku 2017 dosiahla hodnotu 2,07 eur/kg.

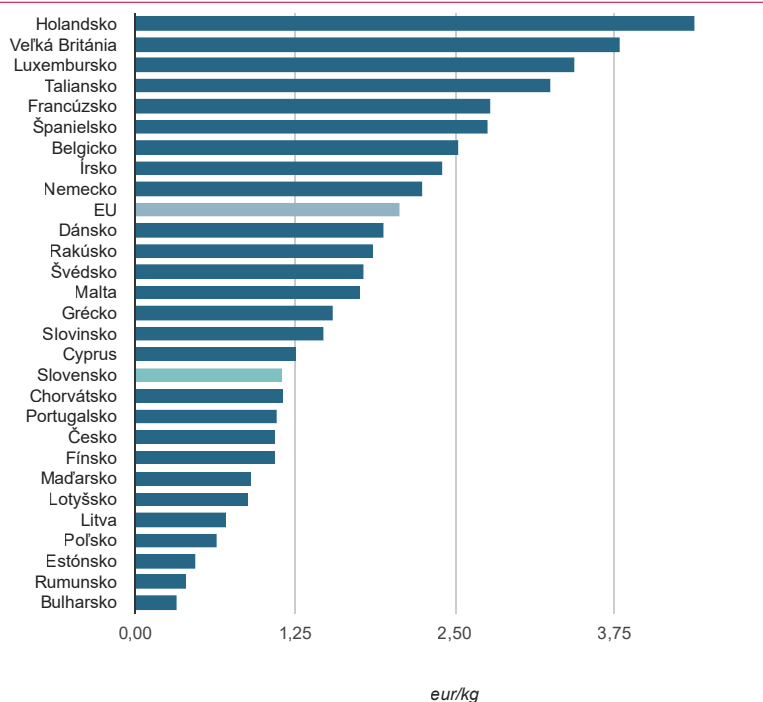
Graf 128 | Vývoj produktivity zdrojov



Zdroj: Eurostat

Poznámka: Produktivita zdrojov (meraná ako HDP s.c.2010 k DMC)

Graf 129 | Medzinárodné porovnanie produktivity zdrojov (2017)



Zdroj: Eurostat